





Telef. (055) 424517 • Fax (055) 431871
 Chapa de Cima - Chapa
 4600 Amarante • Portugal

DESIGNAÇÃO	MODELO	MEDIDAS/CM
MEDIEVAL		20,5x17
OCTOGONAL		13,5x12,5x5
SOCO		26x6,5
NAVETE		27x13,5


TIJOLEIRA RÚSTICA EM BARRO (FEITA À MÃO)




DESIGNAÇÃO	MODELO	MEDIDAS/CM
QUADRADA		40x40
		30x30
		25x25
		18x18
		14x14
		10x10
		5x5
HEXAGONAL		14 10
TREFLE		16,5x12
ALCAZAR		27

Depois de doseados três tipos de argilas, para se conseguir uma massa uniforme, fica em levedura durante 10 dias, ficando assim pronta para a utilização.

A tijoleira é feita à mão decalcada em fôrma consoante o seu tipo e formato, e colocada em carros para a pré-secagem à temperatura ambiente durante 8 dias (aprox.), consoante a temperatura da época. Após este período entra para a estufa para a secagem total a uma temperatura constante de 30°. Depois de totalmente seca é enfiada em vagonetas, para a cozedura, num ciclo de 18 horas, com elevação progressiva de temperatura até aos 1.100°.



É um produto rústico, com formas irregulares, anti-derrapante e que pela sua composição e fabrico, o tipo de pavimento que se fazia antigamente.





Esta tijoleira pode ser aplicada, em interiores e exteriores de casas, passeios e todo o tipo de pavimentos, visto ser resistente mesmo a temperaturas muito baixas.

